

Visit Japan Web 登録方法

情報は流動的なので
必ず最新情報をご確認ください



(A面) 日本国税関 税関様式C第53604
携帯品・別送品申告書
下記及び裏面の事項について記入し、税関職員へ提出してください。家族が同時に検査を受ける場合は、代表者が1枚提出してください。
客乗機(船)名 出 発 地
入 国 日 年 月 日
氏 名 フリガナ
現 住 所 日本での 専 在 先) 電 話 ()
職 業 年 月 日 年 月 日
パスポート 氏 姓 番号
可 得 家 族 20歳以上 名 0歳以上20歳未満 名 0歳未満 名
※ 以下の質問について、該当する口に「〇」でチェックしてください。
1. 下記に掲げるものを持っていますか? はい いいえ
① 麻薬、銃砲、爆発物等の日本への 持込みが禁止又は制限されているもの (B面1.及び2.を参照)
② 金銭金又は金製品
③ 免税細則 (B面3.を参照) を超える 購入品・お土産品・贈答品など
④ 商業貨物・商品サンプル
⑤ 他人から預かったもの
※ 上記のいずれかで「はい」を選択した方は、B面に入国時に携帯して持ち込むものを記入してください。
2. 100万円相当額を超える現金、有価証券又は 1kgを超える貴金属などを持っていますか? はい いいえ
※ 「はい」を選択した方は、別途「支払手段等の携帯輸出・輸入申告書」を提出してください。
3. 別送品 入国の際に携帯せず、郵送などの方法により別に送った荷物(引継荷物を含む。)がありますか? はい いいえ
※ 「はい」を選択した方は、入国時に携帯して持ち込むものをB面に記入したこの申告書と並行して、税関に提出して、税関の承認を受けてください。(入国後6か月以内に輸入するものに限る。) 承認を受けた申告書は、別送品を通関する際に必要となります。
《注意事項》
海外又は日本出国時及び到着時に免税店で購入したものを、預かってきたものなど日本に持ち込む携帯品・別送品については、法令に基づき、税関に申告し、必要な検査を受ける必要があります。申告漏れ、偽りの申告などの不正な行為がある場合は、処罰される場合があります。
この申告書に記載したとおりである旨申告します。
署 名



- 外国籍の方の 免税手続き
- 検疫システム (必要時のみ)



webサイトには QRコードから



準備するもの

1. スマホ
2. パスポート
3. 日本入国便の便名がわかるもの



WikiAirlines

YOUR TICKET-ITINERARY YOUR BOOKING NUMBER : WKIKKI

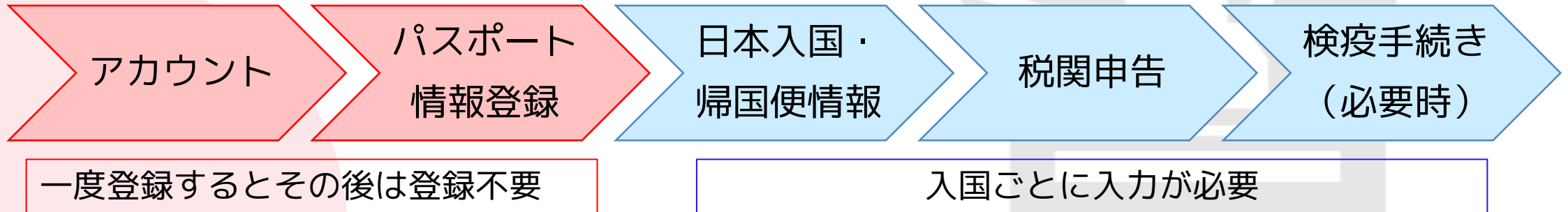
Flight	From	To	Aircraft	Class/Status
WK 2200	Montreal-Trudeau (YUL) 17:15 Thu May-04-2006	Frankfurt (FRA) Fri May-05-2006	06:30+1 333	Y Confirmed
WK 2495	Frankfurt (FRA) T1 07:50 Fri May-05-2006	Amsterdam (AMS) Fri May-05-2006	09:00 321	Y Confirmed
WK 2293	Munich (MUC) T2 15:30 Mon May-22-2006	Montreal-Trudeau (YUL) 17:50 Mon May-22-2006	340	Y Confirmed

Passenger Name	Ticket Number	Frequent Flyer Number	Special Needs
(1) JONES, JOHN/MR.	012-3456-789012	000-123-456	Meal: VGML

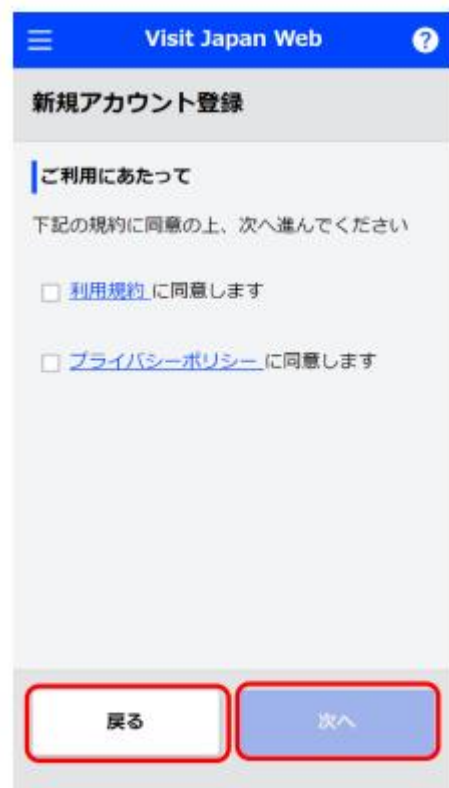
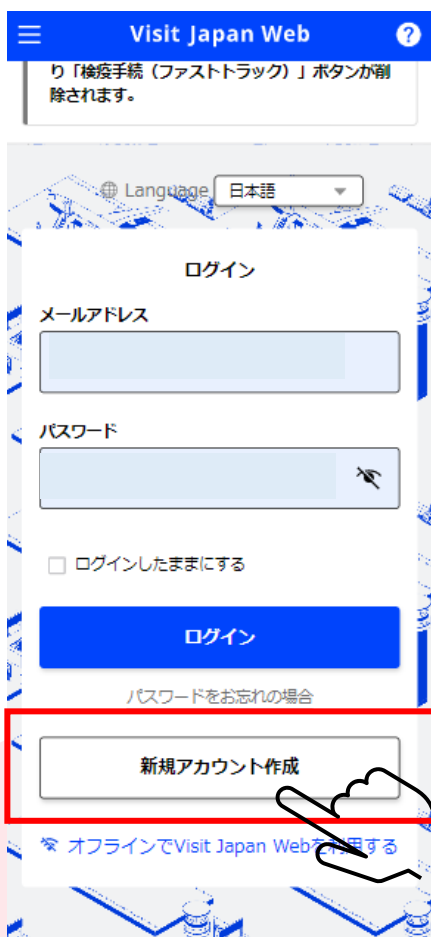
Purchase Description	Price
000 000 000 000 000 000	000 000 000

日本入国6時間前までに登録は済ませましょう

登録手順 カテゴリーごとで登録しても問題なしです



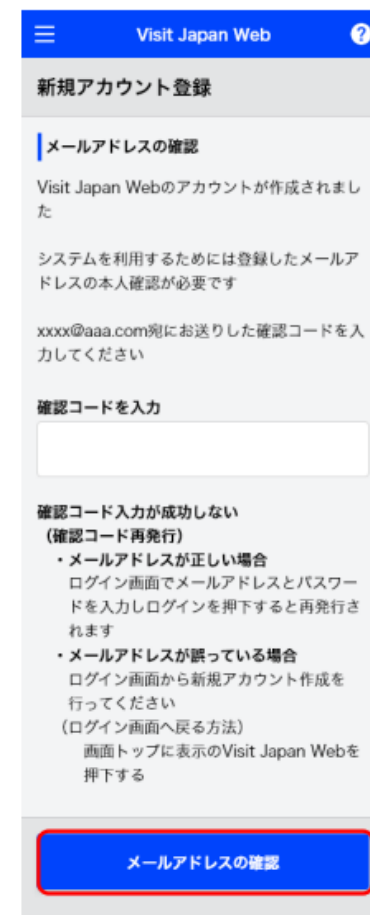
新規アカウントを作成



新規アカウント登録
利用規約/プライバシーポリシー同意画面



新規アカウント登録
アカウント情報画面



新規アカウント登録
確認コード画面



新規アカウント登録
作成完了ダイアログ

アカウント登録ができました。

ここからログインして
パスポート情報など
登録します



ログイン画面

Visit Japan Web

利用者を登録

Visit Japan Webを利用するかたの情報を登録します

本人の情報

同伴家族の情報

入国・帰国の予定を登録

日本到着時の入国・帰国手続きに必要な情報を登録します

+ 新規登録

ホーム画面

Visit Japan Web

本人の情報

1/4ページ 次へ >

入国・帰国手続きの区分 *は必須項目

日本政府発行のパスポートを持っていますか? *

はい いいえ

(みなし) 再入国許可により日本に入国しますか? *

はい いいえ

戻る 次へ

本人の情報
入国・帰国手続きの区分画面

Visit Japan Web

本人の情報

< 戻る 2/4ページ 次へ >

パスポート情報 *は必須項目

姓 *
英数字、大文字のみ、記号

名 *
英数字、大文字のみ、記号

生年月日 *
1990/01/01

生年月日不詳

生年月日不詳とは

戻る 次へ

名前はパスポート表記通り、英語大文字で!

本人の情報
パスポート情報画面

Visit Japan Web

本人の情報

< 戻る 2/4ページ 次へ >

パスポート情報 *は必須項目

国籍 *
-

性別 *
-

旅券番号 *
英数字、大文字のみ
例: ZZ123456

旅券番号 (確認用) *
英数字、大文字のみ
例: ZZ123456

戻る 次へ

本人の情報
パスポート情報画面

日本での連絡先(任意)

このページは、空欄のままでも、入力内容確認に進むことができます
日本に住居、あるいはよく利用する滞在先・ホテル等がある場合、登録すると後続の手続きでの入力が簡便になります

郵便番号
数字のみ、ハイフン不要

都道府県

市区町村名

町字、番地
英数字、大文字のみ、記号

滞在先・ホテル名
英数字、大文字のみ、記号

日本国内で連絡可能な電話番号
数字のみ、ハイフン不要

郵便番号から自動入力

例: ZZ CHO 1CHOME-2-345

例: ZZ MANSION 123

空欄でも可能

Visit Japan Web

本人の情報

4/4ページ

入力内容確認 *は必須項目

入国・帰国手続の区分 編集

日本政府発行のパスポートを持っていますか?
はい
(みなし) 再入国許可により日本に入国しますか?
はい

パスポート情報 編集

姓*	XXXXXXXX
名*	XXXXXXXX
生年月日*	XXXX/XX/XX
国籍*	XXXXXXXXXX
性別*	XXXXXXXXXX
旅券番号*	XXXXXXXXXX

戻る

本人の情報 入力確認

Visit Japan Web

本人の情報

4/4ページ

入力内容確認 *は必須項目

登録完了しました

ホームに戻る

本人の情報
登録完了ダイアログ

本人情報登録完了
同伴者（乳幼児）がいらっしゃる
場合は同様に登録して下さい。

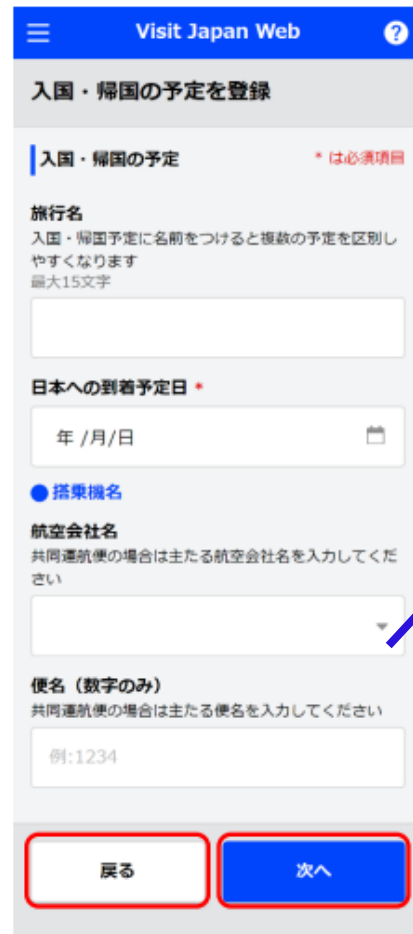
ここまでの登録手順の基本部分が
完了。情報が変更しない限り、変
更不要です

日本入国・帰国の予定の登録 1

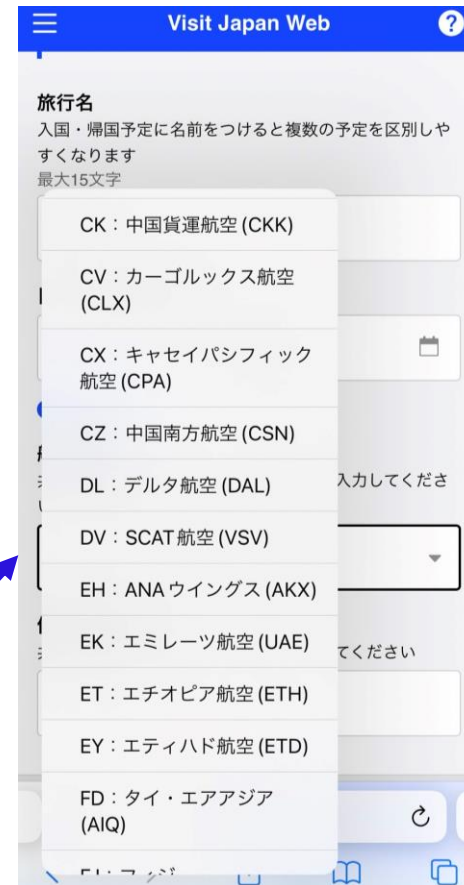


ホーム画面

旅行名：QR表示の際に
リスト表示されるので、
わかりやすいタイトルに
例：x月x日帰国




入国・帰国の予定を登録
入国・帰国の予定画面



航空会社選択
ドロップダウンから選択
並びは航空会社コードの数字・アルファベット順

コードシェア便
親航空会社の便名
参考図の場合、
赤丸の便名を記入

便名：数字のみ



日本入国・帰国の予定の登録 2

Visit Japan Web

入国・帰国の予定を登録

日本での連絡先 * は必須項目

郵便番号
数字のみ、ハイフン不要

都道府県 *

市区町村名 *

町字、番地 *
英数字、大文字のみ、記号

滞在先・ホテル名
英数字、大文字のみ、記号

日本国内で連絡可能な電話番号 *
数字のみ、ハイフン不要

登録した個人情報が反映されます

Visit Japan Web

入国・帰国の予定を登録

入力内容確認 * は必須項目

入国・帰国の予定 編集

旅行名 XXXX Travel

日本への到着予定日 YYYY/MM/DD *

航空会社名

便名

日本での連絡先 編集

郵便番号

都道府県 * XXXXXXXXXX

市区町村名 * XXXXXXXXXX

町字、番地 * XXXXXXXXXX

滞在先・ホテル名

日本国内で連絡可能な電話番号 * XXXXXXXXXX

同伴家族の選択 編集

同伴家族 DIGITAL XXXX

戻る 予定の登録

便名が間違っている場合でも登録できるの要確認

Visit Japan Web

入国・帰国の予定を登録

入力内容確認 * は必須項目

入国・帰国の予定を登録しました

ホームに戻る

入国・帰国の手続きへ

都道府県 * XXXXXXXXXX

市区町村名 * XXXXXXXXXX

入国・帰国の予定を登録
登録完了ダイアログ

税関申告 携帯品・別送品申告の登録 1



携帯品・別送品申告
操作選択画面

基本情報の登録

下記は情報が反映

- ・ 氏名
- ・ パスポート番号
- ・ 入国日
- ・ 便名

出発地のみ入力



登録した同伴者数が表示
滞在先は登録内容が反映
されます。

黄色の申告書に✓していた
項目の記入
4項目目が煙草、酒、香水類
の持込です

税関申告 携帯品・別送品申告の登録 内容確認

Visit Japan Web
携帯品・別送品申告
SUZUMURA NORIO
14/14ページ
入力内容確認 *は必須項目
基本情報 編集
旅券番号 *
氏名 *
職業 *
入国日 *
搭乗機名 *
出発地 *
同伴家族 編集
20歳以上 0名
6歳以上20歳未満 0名
6歳未満 0名
日本での滞在先 編集
郵便番号 4040007
都道府県 *
市区町村名 *
町字、番地 *
滞在先・ホテル
連絡先電話番号

本来1ページで表示

Visit Japan Web
申告情報 編集
1. 下記に掲げるものを持っていますか？
①麻薬、銃砲、爆発物等の日本への持込みが禁止されているもの *
いいえ
②肉製品、野菜、果物、動物物等の日本への持込みが制限されているもの *
いいえ
③金地金又は金製品 *
いいえ
④免税範囲を超える購入品・お土産品・贈答品など *
いいえ
⑤商業貨物・商品サンプル *
いいえ
⑥他人から預かったもの(スーツケースなど運搬用具や理由を明らかにされず渡されたものを含む) *
いいえ
2. 100万円相当額を超える現金、有価証券又は1kgを超える貴金属などを持っていますか？ *
いいえ
3. 別送品 *
入国の際に携帯せず、郵送などの方法により別に送った荷物(引越荷物を含む。)がありますか？
いいえ
別送品の数量
戻る 登録

価格 XXXXXXXX
通貨 XXXXXXXX
携帯品 その他の品名⑤
品名 XXXXXXXX
数量 XXXXXXXX
登録完了しました
入国・帰国の手続きに戻る
単位 XXXXXXXXXXXXXXX
価格 XXXXXXXX
通貨 XXXXXXXX
戻る 登録

携帯品・別送品申告
登録完了ダイアログ

Visit Japan Web
携帯品・別送品申告
DIGITAL HANAKO
12/14ページ 次へ
入国時に携帯して持ち込むものについて、以下の品名の数量を入力してください。
小数点以下は切り捨て、整数値で入力してください。
携帯品の入力
●酒類
酒類 (本数)
0
●たばこ
紙巻 (本数)
0
加熱式 (箱数: 小売用に個装された箱またはパッケージ数)
0
葉巻 (本数)
0
その他 (グラム)
0
●香水
香水 (オンス)
0

携帯品がある場合は確認ページの前に入力ページあり

税関申告 携帯品・別送品申告のQRコードの表示



携帯品・別送品申告
操作選択画面




税関申告 QRコード表示画面



写真：羽田空港HPより

降機後、入国審査へ
自動化ゲート
有人ゲートいずれも可



写真：関西空港HPより



税関申告 QRコード表示画面

手荷物受取後、税関手続きへ

日本入国時 QRコードの表示方法



トップ画面から予定を選ぶ



検疫、税関申告
QRコード表示ボタンあり



表示してかざして通過



税関申告 QRコード表示画面

端末は預け荷物ターンテーブルのところ



預け荷物がある方はピックアップ前に登録が可能！

QRコードとパスポートをスキャン
マスクを外して顔認証



専用レーンへ

一人ずつゆっくり通過
顔認証するのでマスクは外しましょう

通過すると日本入国です